

<O365 ตั้งค่า App บนมือถือ>

For CPF IT Center Co., Ltd.

<ฉบับผู้ใช้งาน (สำหรับแผน Office 365)>

1. Download App "Microsoft Outlook"


สำหรับ Android ดาวโหลดที่ Google Play Store

สำหรับ iOS ดาวโหลดที่ iTunes App Store

จากนั้น กด "ติดตั้ง" (install)

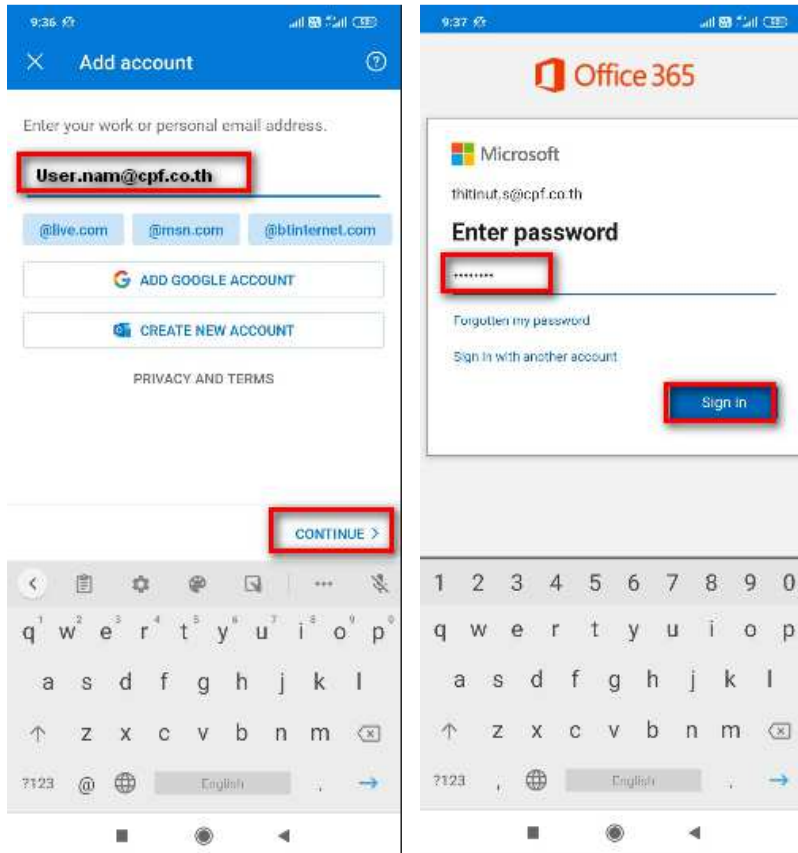
2. กด "เปิด" (open)

3. กด "เริ่มต้นใช้งาน" (get started)



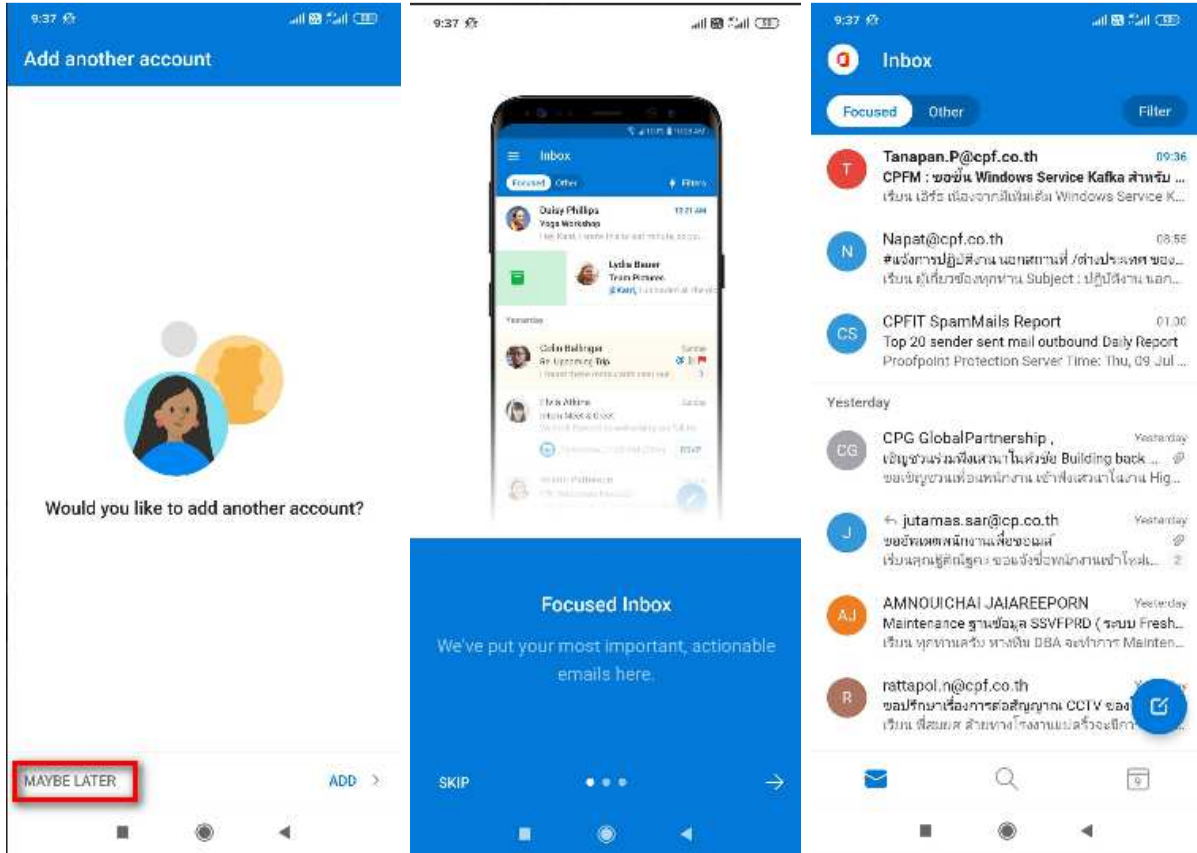
4. กรอก "อีเมล" (Email) อีเมลแอดเดรสของแต่ละท่าน แล้วกด "ดำเนินการต่อ" (Continue)

5. กรอก "รหัสผ่าน" (Password) รหัสผ่านตัวเดียวกับ AD Account (internet,Ihr) แล้วกดที่ "เข้าใช้งาน" (Sign in)



6. กด “ข้าม” (Maybe later) เพื่อเริ่มการใช้งานอีเมล

7. กด หรือ **SKIP** เพื่อเข้าใช้งานอีเมลได้เลย



8. ถ้าจะดูข้อมูลกล่องข้อความต่างๆ หรือการตั้งค่า ให้กด **"รูปโปรไฟล์"** (Profile)  เพื่อดูรายละเอียด

